

FISCガイドラインサーチの紹介

2023年9月
公益財団法人 金融情報システムセンター
監査安全部

1. 概要

- (1) FISCガイドラインサーチとは
- (2) FISCガイドラインサーチの主な機能と概要
- (3) 収録ガイドライン

2. 操作方法

- (1) ログイン
- (2) メニュー画面
- (3) 更新情報
- (4) ガイドライン一覧
- (5) 検索
- (6) ダウンロード
- (7) 印刷

3. ご利用にあたって

- (1) ご利用可能時間
- (2) 推奨環境
- (3) 注意事項
- (4) 問い合わせ先
- (5) FAQ

4. 操作デモ

1. 概要

- (1) FISCガイドラインサーチとは
- (2) FISCガイドラインサーチの主な機能と概要
- (3) 収録ガイドライン

2. 操作方法

- (1) ログイン
- (2) メニュー画面
- (3) 更新情報
- (4) ガイドライン一覧
- (5) 検索
- (6) ダウンロード
- (7) 印刷

3. ご利用にあたって

- (1) ご利用可能時間
- (2) 推奨環境
- (3) 注意事項
- (4) 問い合わせ先
- (5) FAQ

4. 操作デモ

(1) FISCガイドラインサーチとは

「FISCガイドラインサーチ」は、[Web上で安全対策基準、システム監査基準等のFISCの各種ガイドラインを簡単に参照・検索・出力できる機能を備えたシステム](#)です。

金融機関等のシステムの安全対策に関わる方々の支援ツール(チェックリスト作成他)として広く活用いただけるものです。従来の「FISCガイドライン検索システム」をリニューアルし2022年9月に新規公開しました。

(2) FISCガイドラインサーチの主な機能と概要

- FISCガイドラインサーチでは、ガイドラインの閲覧、検索、印刷、帳票ダウンロードの機能を提供しております。
- Webでの提供となり、利用は24時間365日可能（メンテナンスのための停止はあり）となっております。
- インターネット接続環境とID・PWさえあれば、在宅勤務時などでもご利用いただけます。

機能名称	概要
ガイドライン一覧	<ul style="list-style-type: none"> ● 選択したガイドラインの目次を表示し、目次から選択した文書を表示します。 ● 閲覧している文書を印刷することができます。 ● 閲覧している文書に関連する他のガイドラインの文書へリンクして閲覧することができます。
文字検索	<ul style="list-style-type: none"> ● 選択したガイドライン(単一又は全て)から、入力されたキーワードを含む文書を検索して、検索結果を表示します。検索結果の文書上では、入力したキーワードが強調表示されます。
印刷	<ul style="list-style-type: none"> ● ガイドライン一覧、文字検索で画面表示した文書を印刷します。
帳票・関連表ダウンロード	<ul style="list-style-type: none"> ● 各ガイドラインの基準項目等の一覧、関連表などをExcel形式でダウンロードします。

1. FISCガイドラインサーチの概要

(3) 収録ガイドライン

- 本日時点では、以下の表に記載のガイドラインの最新版を収録しております。
- 今年の5月に公表した「金融機関等コンピュータシステムの安全対策基準・解説書」の第11版も収録しております。

ガイドライン名	版
金融機関等コンピュータシステムの安全対策基準・解説書	第11版
金融機関等のシステム監査基準	平成31年3月版
金融機関等におけるコンティンジェンシープラン策定のための手引書	第3版,第3版追補,第3版追補2,第3版追補3
金融機関等におけるセキュリティポリシー策定のための手引書	第2版
金融機関等におけるIT人材の確保・育成計画の策定のための手引書	
金融機関等におけるTLPT実施にあたっての手引書	
金融機関とAPI接続先のためのAPI接続チェックリスト解説書	
RPA導入にあたっての解説書	

1. 概要

- (1) FISCガイドラインサーチとは
- (2) FISCガイドラインサーチの主な機能と概要
- (3) 収録ガイドライン

2. 操作方法

- (1) ログイン
- (2) メニュー画面
- (3) 更新情報
- (4) ガイドライン一覧
- (5) 検索
- (6) ダウンロード
- (7) 印刷

3. ご利用にあたって

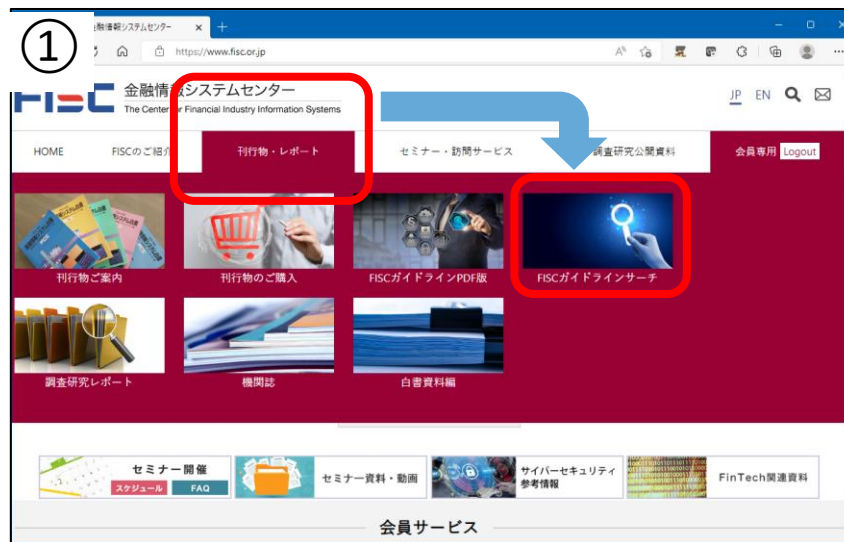
- (1) ご利用可能時間
- (2) 推奨環境
- (3) 注意事項
- (4) 問い合わせ先
- (5) FAQ

4. 操作デモ

2. 操作方法

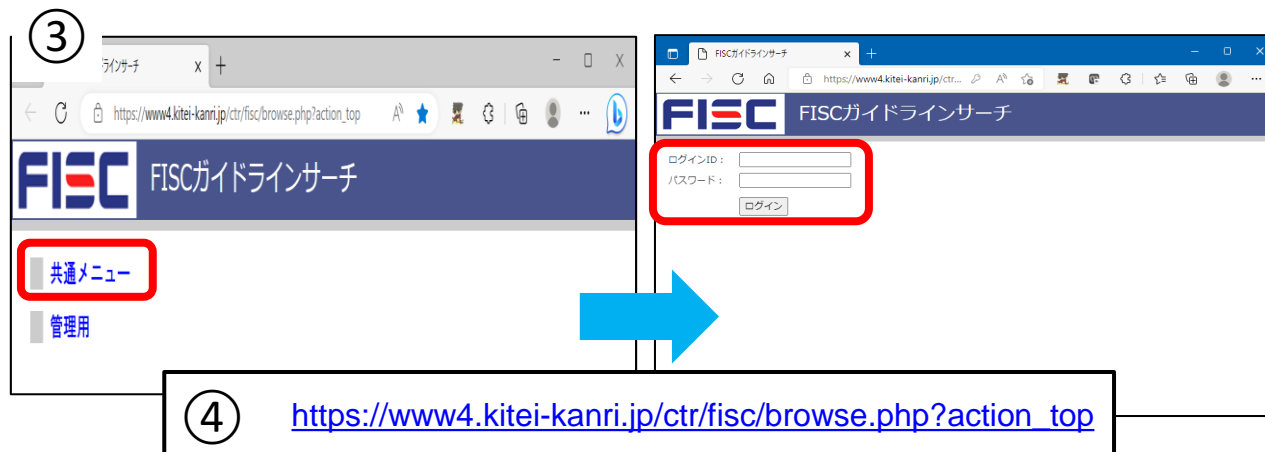
(1) ログイン

- ① 会員専用ページにログインし、刊行物・レポートメニューからFISCガイドラインサーチをクリック。
- ② 次画面に遷移後（会員の方）利用のご案内→FISCガイドラインサーチと進むとトップページが表示されます。
- ③ トップページから「**共通メニュー**」をクリックし、ログイン画面でID・パスワードを入力してください。
- ④ URLを指定してトップページを直接表示することも可能です。ブックマークは右記URLをお願いします。



②

次画面に遷移後



※「管理用」のリンクは使用できません（FISCのみ）

2. 操作方法

(2) メニュー画面

- ① 機能メニューからご利用になりたい機能を選択してください。
- ② 終了時はログアウトボタンをクリックしてログアウトしてください。
- ③ FISCロゴ：FISCホームページを表示します。
FISCガイドラインサーチ：メニューを表示します。
- ④ 更新情報、システムの停止などのお知らせはこちらに掲載します。

③-1 FISCロゴ

③-2 FISCガイドラインサーチ

② ログアウト

FISC FISCガイドラインサーチ FISC職員 ログアウト

更新情報

ガイドライン一覧

検索

① 機能メニュー

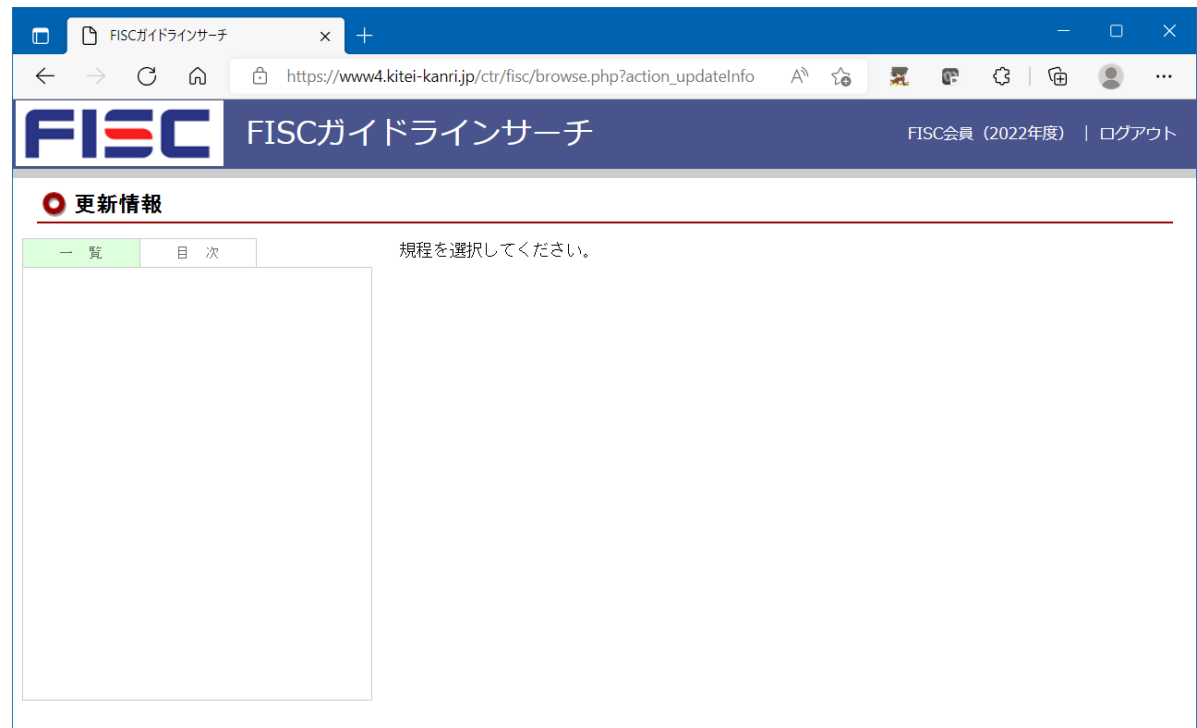
④ お知らせ

お知らせ

- 「金融機関等コンピュータシステムの安全対策基準・解説書（第11版）」を掲載しました
- ご利用いただけるガイドラインは以下の通りです（2023年5月現在）
 - ・金融機関等コンピュータシステムの安全対策基準・解説書（第11版）
 - ・金融機関等のシステム監査基準（平成31年3月）
 - ・金融機関等におけるコンティンジェンシープラン策定のための手引書 第3版、第3版追補、第3版追補2、第3版追補3（平成29年5月）
 - ・金融機関等におけるセキュリティポリシー策定のための手引書 第2版（平成20年6月）
 - ・金融機関等におけるIT人材の確保・育成計画の策定のための手引書（平成30年3月）
 - ・金融機関等におけるTLPT実施にあたっての手引書（令和元年9月）
 - ・金融機関とAPI接続先のためのAPI接続チェックリスト解説書
 - ・RPA導入にあたっての解説書
- ご利用方法は以下に掲載の利用マニュアルをご覧ください
ガイドライン一覧>利用マニュアル>FISCガイドラインサーチ利用マニュアル

(3) 更新情報

- 「更新情報」の画面は使用しません。
- 収録しているガイドラインの更新情報はトップページのお知らせ欄をご覧ください。



2. 操作方法

(4) ガイドライン一覧 (画面表示)

- ① 各ガイドラインの目次がツリー形式で表示されます。
- ② 目次で選択したページの属する階層が表示されます。
- ③ 目次で選択したページが表示されます。
- ④ 関連する他のガイドライン文書がある場合は下部に一覧で表示されます。
※ガイドラインによって表示形式が異なります。

The screenshot shows a web browser window displaying the FISC Guidelines Search page. The page title is "FISCガイドラインサーチ" and the URL is "uranus.systemd.co.jp/fisc/browse.php?action_...". The page content is titled "ガイドライン一覧" (Guidelines List).

① **目次** (Table of Contents): A tree view on the left side of the page. It shows a hierarchy starting with "金融機関等コンピュータシステムの安全対策基準・解説書" (Security Measures and Explanatory Notes for Computer Systems of Financial Institutions). Underneath, it lists "表紙" (Cover) and "第10版の発刊にあたって" (Regarding the 10th Edition). The "目次" (Table of Contents) section is expanded, showing "第1編 「金融機関等コンピュータシステムの安全対策基準・解説書」 (第10版) の発刊について" (Publication of the 10th Edition of the Security Measures and Explanatory Notes for Computer Systems of Financial Institutions), with sub-items "I. 発刊の背景" (Background of Publication) and "II. 改訂の結果" (Results of Revision).

② **階層表示エリア** (Hierarchy Display Area): A red box highlights the breadcrumb path at the top of the content area: "金融機関等コンピュータシステムの安全対策基準・解説書 > 第2編 「金融機関等コンピュータシステムの安全対策基準・解説書」 (第10版) について > V. 統制基準 > 1 内部の統制 > (1) 方針・計画 > 統1 システムの安全対策に係る重要事項を定めた規程を整備すること。".

③ **閲覧エリア** (Viewing Area): A red box highlights the main content area. It includes a table for "適用区分" (Applicable Classification) and "基準分類" (Standard Classification). The table shows "共" (General) and "セ" (Security) are checked, and "本" (Basic) is checked. The "基準分類" is "基礎" (Basic). Below the table, the content for "統1 システムの安全対策に係る重要事項を定めた規程を整備すること。" is displayed, including a paragraph about implementing security measures and a list of items to be defined in the regulations.

④ **関連リンク** (Related Links): A red box highlights a section titled "<<関連ガイドラインリンク>>" (Related Guidelines Links). It contains a table with three rows: "安全対策基準" (Security Measures Standard) with link "統4", "安全対策基準" (Security Measures Standard) with link "統6", and "システム監査基準" (System Audit Standard) with link "1-1-A".

2. 操作方法

(4) ガイドライン一覧 (機能説明)

- ① 前後のページを参照することができます。
- ② 表示中の画面を印刷します。印刷用に別タブが開きますので、ブラウザの印刷機能で印刷してください。
- ③ 関連する文書がある場合、リンクをクリックすると該当の文書を表示します。
- ④ FISCロゴ：FISCホームページを表示します。
FISCガイドラインサーチ：メニューを表示します。

④-1 FISCロゴ ④-2 FISCガイドラインサーチ ① ページ遷移 ② 印刷

ガイドライン一覧

金融機関等コンピュータシステムの安全対策基準・解説書 > 第2編 「金融機関等コンピュータシステムの安全対策基準・解説書」(第10版)について > V. 統制基準 > 1 内部の統制 > (1) 方針・計画 > 統1 システムの安全対策に係る重要事項を定めた規程を整備すること。

[印刷画面]

【前の規程に戻る】 【次の規程に進む】

適用区分					基準分類
共	セ	本	提	ダ	基礎
◎					基礎

統 1 システムの安全対策に係る重要事項を定めた規程を整備すること。

システムの安全対策を適切に実施するための組織体制、関係者の役割及び管理すべき事項を明確にした規程を策定すること。また、環境変化に対応するため、策定した規程を適宜改訂すること。

1. システムの安全対策を実行に移すために必要な以下の事項を定めた規程を整備することが必要である。
(1) セキュリティポリシー (基本方針)

<<関連ガイドラインリンク>>

安全対策基準	統4
安全対策基準	統6
システム監査基準	1-1-A

③ 関連リンク

(4) ガイドライン一覧 (機能説明)

- 「改訂内容一覧表」など、Excel形式で掲載の一部文書は、閲覧エリアにダウンロード用のリンクが表示されます。
- ファイルをダウンロードの上ご利用ください。

Excel形式の文書はタイトルのみが表示されます (文書内容は表示されません)
リンクをクリックしてダウンロードの上ご利用ください。

(5) 検索 (画面表示)

- ① 検索条件を入力します。
- ② 検索結果 (件数) が表示されます。
- ③ 条件に一致した文書一覧が表示されます。
- ④ 一覧から選択した文書が表示されます。検索キーワードは、ハイライト表示されます。
- ⑤ 「検索」横の▲・▼で入力エリアの表示/非表示の切替が可能です。

The screenshot shows the FISC search page with the following elements and callouts:

- ⑤ 入力エリアの表示/非表示:** Points to the search button (▲) which toggles the search form.
- ① 検索条件入力:** Points to the search form containing:
 - 検索キーワード: サイバー
 - NOT検索キーワード: (empty)
 - 検索対象: 標題と本文 標題のみ 本文のみ
 - 規程種別: 全て
 - 所管部署: (dropdown)
- ② 検索結果 (件数):** Points to the message "116件が該当しました。1件目から20件目を表示。"
- ③ 検索結果 (一覧):** Points to the list of search results, including:
 - 1. 構成一覧
 - 2. 基準一覧
 - 統5 サイバー攻撃対応態勢を整備すること。
 - 実3 蓄積データの漏洩防止策を講ずること。
 - 実14 外部ネットワークからの不正侵入防止策を講ずること。
 - 実20 コンピュータウイルス等の不正プログラムへの防御対策を講ずること。
 - 実21 コンピュータウイルス等の不正プログラムの検知対策を講ずること。
 - 実73 コンティンジェンシープランを策定すること。
 - 実112 インターネット・モバイルサービスの不正使用を防止すること。
- ④ 検索結果 (文書):** Points to the detailed view of the document "統 5 サイバー攻撃対応態勢を整備すること。" which includes the following text:

サイバー攻撃への対応のため、サイバー攻撃対応態勢を整備するとともに、手口の高度化及び巧妙化にあわせて見直すこと。

1. サイバー攻撃に伴うシステムの停止及び不正な資金移動に対応するために、未然防止策・事前対策、検知策及び対応策を検討し、態勢を整備することが必要である。
また、以下に示す例の他に、各金融機関等は有効と考えられるセキュリティ対策について検討することが必要である。

未然防止策・事前対策、検知策及び対応策としては、以下の例がある。

2. 操作方法

(5) 検索 (機能説明)

- ① 複数のキーワードを含める場合は、スペースで区切ってください。And又はor検索を指定できます。
- ② 検索に含めたくないキーワードを指定してください。
- ③ 検索対象 (タイトルまたは本文又はその両方) を選択してください。
- ④ 検索対象のガイドラインを選択してください。
- ⑤ 所管部署
使用しません。

①	検索キーワード	<input type="text" value="サイバー 漏洩"/>	<input type="radio"/> and <input checked="" type="radio"/> or
②	NOT検索キーワード	<input type="text"/>	
③	検索対象	<input checked="" type="radio"/> 標題と本文 <input type="radio"/> 標題のみ <input type="radio"/> 本文のみ	
④	規程種別	<input type="text" value="全て"/>	
⑤	所管部署	<input type="text" value="---"/>	

文字種毎の扱いについて

文字の種類	例	扱い
半角と全角	F I S C ・ FISC	別文字として扱います
大文字と小文字	F I S C ・ f i s c	別文字として扱います
ひらがなとカタカナ	ふいすく ・ フィスク	別文字として扱います
全音と半音	フイスク ・ フィスク	別文字として扱います
長音	—	一文字として扱います

2. 操作方法

(5) 検索 (機能説明)

- ① 一覧への表示は、最大20件です。21件以上がヒットした場合は「次の20件>>」ボタンから次ページ以降を表示してください。
- ② 検索キーワードがハイライト表示されます。
- ③ (注) ページ遷移ボタンを押した際に表示されるのは、当該ガイドライン内の前後の文書です。(次の検索結果ではありません)

①検索結果 (一覧)

116件が該当しました。1件目から20件目を表示。

一覧 目次

次の20件>>

- 第10版の発刊にあたって
- I. 発刊の背景
- 1. 安全対策基準の意義
- (2) 基準の分類
- ⑤ コンティンジェンシープランの策定
- (2) 安全対策基準において用いる主要用語の定義
- 1. 構成一覧
- 2. 基準一覧
- 統5 サイバー攻撃対応態勢を整備すること。
- 実3 蓄積データの漏洩防止策を講ずること。
- 実14 外部ネットワークからの不正侵入防止策を講ずること。
- 実20 コンピュータウイルス等の不正プロ...

②検索結果 (文書)

金融機関等コンピュータシステムの安全対策基準・解説書 > 第2編 「金融機関等コンピュータシステムの安全対策基準・解説書」(第10版)について > V. 統制基準 > 1 内部の統制 > (2) 組織体制 > 統5 サイバー攻撃対応態勢を整備すること。

[印刷画面]

[【前の規程に戻る】](#) [【次の規程に進む】](#)

1 内部の統制
(2) 組織体制

適用区分					基準分類
共	セ	本	提	ダ	基礎
◎					

統 5	サイバー攻撃対応態勢を整備すること。
-----	--------------------

サイバー攻撃への対応のため、サイバー攻撃対応態勢を整備するとともに、手口の高度化及び巧妙化にあわせて見直すこと。

1. サイバー攻撃に伴うシステムの停止及び不正な資金移動に対応するために、未然防止策・事前対策、検知策及び対応策を検討し、態勢を整備することが必要である。
また、以下に示す例の他に、各金融機関等は有効と考えられるセキュリティ対策について検討することが必

(6) ダウンロード（帳票・関連表等）

- 「改訂内容一覧表」「新旧対照表」「基準項目一覧」等の一覧表をExcel形式で掲載しています。
- 各ガイドラインの「帳票・関連表等」から必要な帳票をダウンロードの上ご利用ください。

ブラウザのアドレスバーには https://www4.kitei-kanri.jp/ctr/fisc/browse.php?action_treeList&rule=1008&public_id=1 が表示されています。

ページのタイトルは「金融機関等コンピュータシステムの安全対策基準・解説書 > 帳票・関連表等 > 帳票・関連表等」です。

左側の目次欄には「帳票・関連表等」が緑色で強調され、赤い枠で囲まれています。

右側のコンテンツには、以下のリンクがリストアップされています：

- 全基準項目一覧
- 第1編II-2 (改訂内容一覧表)
- 第1編II-3 (新旧対照表)
- 第2編IV-1 (構成一覧)
- 第2編IV-2 (基準一覧)

赤い枠で囲まれたリンク群に青い矢印が指し示されており、下部には「該当のリンクをクリックしてダウンロードしてください」という指示が記載されています。

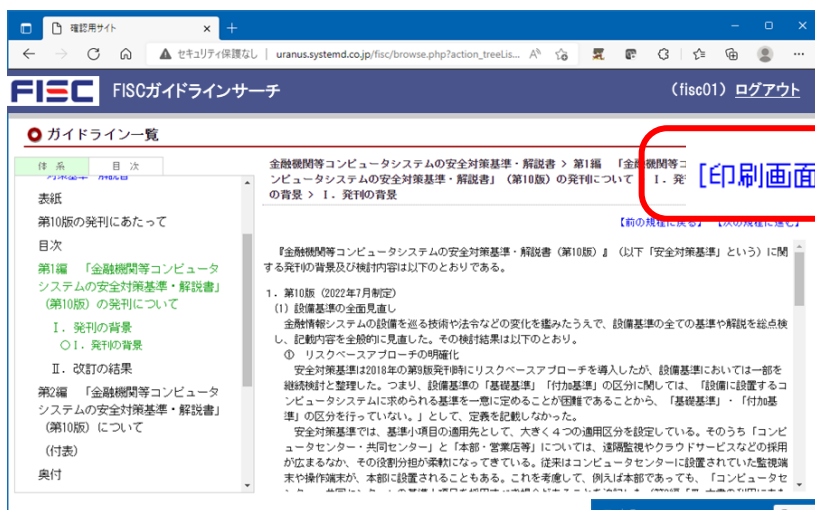
2. 操作方法

(7) 印刷

①印刷をする場合は
[印刷画面] ボタンを
押してください。

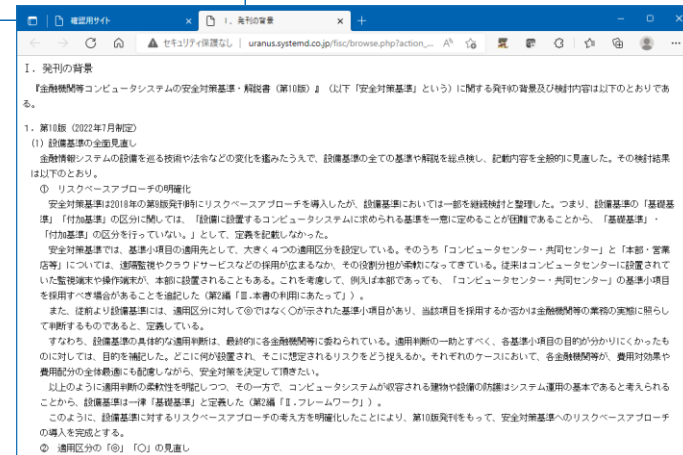

②別タブが開きますので
ブラウザの印刷機能で印
刷してください。

➤ 印刷はページ毎に
行ってください。複数の
ページを一括して
印刷することはできま
せん。



① [印刷画面]

②



1. 概要

- (1) FISCガイドラインサーチとは
- (2) FISCガイドラインサーチの主な機能と概要
- (3) 収録ガイドライン

2. 操作方法

- (1) ログイン
- (2) メニュー画面
- (3) 更新情報
- (4) ガイドライン一覧
- (5) 検索
- (6) ダウンロード
- (7) 印刷

3. ご利用にあたって

- (1) **ご利用可能時間**
- (2) **推奨環境**
- (3) **注意事項**
- (4) **問い合わせ先**
- (5) **FAQ**

4. 操作デモ

3. ご利用にあたって

(1) ご利用可能時間

- FISCガイドラインサーチは、24時間365日ご利用いただけます。
- メンテナンス等のため停止する場合があります。停止する場合は、事前にFISCホームページとFISCガイドラインサーチのトップページにお知らせを掲載します。

(2) 推奨環境

- FISCガイドラインサーチは、Windows上で稼働する下記ブラウザでの利用を推奨しています。Windows以外のOS上での稼働については保証していません。

Microsoft Edge 最新版

Mozilla Firefox 最新版

Google Chrome 最新版

(3) 注意事項

- 一定時間（おおよそ30分程度）無操作だった場合は、セッションが切断されエラーメッセージが表示される場合があります。
- エラーメッセージが表示された場合は、ブラウザを一度閉じた上で再度ログインしてください。

(4) 問い合わせ先

- FISCガイドラインサーチに関するお問い合わせは下記までお願いします。

金融情報システムセンター 監査安全部

TEL : 03-5542-6054

Email : fisc50@fisc.or.jp

- 本日説明に使用した資料は利用マニュアルとしてFISCガイドラインサーチのページ内に掲載をしています。

(5) FAQ

Q	A
ガイドラインサーチのサイトにアクセスできない	金融機関等によっては、サイトの閲覧制限などが設定されている場合があります。 ガイドラインサーチのサイトはFISCホームページとは別サイトになるため、ガイドラインサーチのサイトの閲覧許可を設定してください。
複数名でIDを利用しても問題ないか	同一の企業・団体とその子会社の社員の方であれば利用いただいて問題ありません。また、同時ログイン数などの制約はありません。 業務委託先等組織外の第三者の利用はご遠慮ください。
ID、PWは定期的に変更されるか	1年おきに変更となります。毎年9月にホームページの会員専用サイトのID・PWとあわせてご連絡する予定です。
各種チェックリストのダウンロードは可能か	「帳票・関連表等」からのダウンロードの他に「テーマ別検索（安全対策基準）と部門検索（システム監査基準）からダウンロードしていただくリストのダウンロードが可能です。詳細は本資料16ページをご覧ください。

(以降は参考ページ)

- FISCガイドライン検索システムは、2023年3月末で販売を終了しております。

項目	FISCガイドライン検索システム (旧システム)	FISCガイドラインサーチ
提供方式	デスクトップアプリ	webでの提供
利用可能時間	ダウンロード後は常時利用可能	24時間365日 常時利用可能 ただし、メンテナンスのための停止あり
各ガイドライン改訂の反映	概ね1年おきに更新	ガイドラインの改訂にあわせて随時更新
閲覧、検索、印刷	可能	可能
帳票 (基準一覧等) ダウンロード	可能	可能

FISCガイドライン検索システム		FISCガイドラインサーチ	説明
目次閲覧	→	ガイドライン一覧	
目次全選択・全解除	→	全て開く・全て閉じる	
出力対象に追加	→	-	一括印刷、ダウンロードの機能はありません。ページ又はファイル毎に操作してください。
文字検索	→	検索	検索対象のガイドラインは、プルダウンから選択(全選択又はいずれかひとつ)。
部門検索(監査基準)	→	帳票・関連表等(要点項目毎チェックポイント一覧)	帳票・関連表等から「要点項目毎チェックポイント一覧」をダウンロードし、部門の選択はExcelのフィルター機能をご利用ください。
テーマ検索(安全対策基準)	→	帳票・関連表等(全基準項目一覧)	帳票・関連表等から「全基準項目一覧」をダウンロードし、基準の選択はExcelのフィルター機能をご利用ください。
ツール(帳票・関連表等)	→	帳票・関連表等	各ガイドラインの末尾に掲載しています。

「デモ」を実施します。
画面、前方スクリーンをご覧ください。