

# FISCガイドラインサーチのご紹介

公益財団法人 金融情報システムセンター  
監査安全部

## (1) 概要

「FISCガイドラインサーチ」は、Web上でFISCの安全対策基準、システム監査基準等を簡単に参照・検索・出力できる機能を備えたシステムです。金融機関等のシステムの安全対策に関わる方々の支援ツール(チェックリスト作成他)として広く活用いただけるものです。従来の「FISCガイドライン検索システム」をリニューアルし2022年9月に新規公開しました。

# 1. FISCガイドラインサーチの概要

## (2) FISCガイドライン検索システムとの比較

FISCガイドラインサーチでは、FISCガイドライン検索システムの主要な機能（ガイドラインの閲覧、検索、印刷、帳票ダウンロード）を提供します。

項目	FISCガイドライン検索システム	FISCガイドラインサーチ
提供方式	デスクトップアプリ	webでの提供
利用可能時間	ダウンロード後は常時利用可能	24-365 メンテナンスのための停止あり
各ガイドライン改訂の反映	概ね1年おきに更新（注）	ガイドラインの改訂にあわせて随時更新
閲覧、検索、印刷	○	○
帳票（基準一覧等）ダウンロード	○	○

（注）「FISCガイドライン検索システム」は、2023年3月末で販売を終了。

## (3) 主な機能

機能名称	概要
ガイドライン一覧	<ul style="list-style-type: none"><li>● 選択したガイドラインの目次を表示し、目次から選択した文書を表示します。</li><li>● 閲覧している文書を印刷することができます。</li><li>● 閲覧している文書に関連する他のガイドラインの文書へリンクして閲覧することができます。</li></ul>
検索	<ul style="list-style-type: none"><li>● 選択したガイドライン(単一または全て)から、入力されたキーワードを含む文書を検索して、検索結果を表示します。検索結果の文書上では、入力したキーワードが強調表示されます。</li></ul>
印刷	<ul style="list-style-type: none"><li>● ガイドライン一覧、検索で画面表示した文書を印刷できます。</li></ul>
帳票・関連表ダウンロード	<ul style="list-style-type: none"><li>● 各ガイドラインの基準項目等の一覧、関連帳票などをファイルでダウンロードできます。</li></ul>

## (4) 収録ガイドライン一覧

- 2023年5月現在は、下記を収録しています。

ガイドライン	公表年月
金融機関等コンピュータシステムの安全対策基準・解説書 (第11版)	2023年5月
金融機関等のシステム監査基準	2019年3月
金融機関等におけるコンティンジェンシープラン策定のための手引書 (第3版,第3版追補,第3版追補2,第3版追補3)	2017年5月
金融機関等におけるセキュリティポリシー策定のための手引書 (第2版)	2008年6月
金融機関等におけるIT人材の確保・育成計画の策定のための手引書	2018年3月
金融機関等におけるTLPT実施にあたっての手引書	2019年9月
金融機関とAPI接続先のためのAPI接続チェックリスト解説書	2019年9月
RPA導入にあたっての解説書	2021年2月

## 2. 機能概要

### (1) ガイドライン一覧

- ① 各ガイドラインの目次がツリー形式で表示されます。
- ② 目次で選択したページの属する階層が表示されます。
- ③ 目次で選択したページが表示されます。
- ④ 関連する他のガイドライン文書がある場合は下部に一覧で表示されます。  
※ガイドラインによって表示形式が異なります。

The screenshot shows the FISC Guidelines Search interface. The browser address bar indicates the URL: `uranus.systemd.co.jp/fisc/browse.php?action_...`. The page title is "FISCガイドラインサーチ" and the user is logged in as "(fisc01) ログアウト".

The interface is divided into several areas:

- ① 目次 (Table of Contents):** A tree view on the left side of the page. It shows a hierarchy starting with "金融機関等コンピュータシステムの安全対策基準・解説書" (Security Measures and Explanatory Book for Computer Systems of Financial Institutions). Underneath, it lists "表紙" (Cover) and "第10版の発刊にあたって" (On the Occasion of the 10th Edition). The "目次" (Table of Contents) section is expanded, showing "第1編 「金融機関等コンピュータシステムの安全対策基準・解説書」 (第10版) の発刊について" (Publication of the 10th Edition of the Security Measures and Explanatory Book for Computer Systems of Financial Institutions), with sub-items "I. 発刊の背景" (Background of Publication) and "II. 改訂の結果" (Results of Revision).
- ② 階層表示エリア (Hierarchy Display Area):** A breadcrumb trail at the top of the content area: "金融機関等コンピュータシステムの安全対策基準・解説書 > 第2編 「金融機関等コンピュータシステムの安全対策基準・解説書」 (第10版) について > V. 統制基準 > 1 内部の統制 > (1) 方針・計画 > 統1 システムの安全対策に係る重要事項を定めた規程を整備すること。".
- ③ 閲覧エリア (Viewing Area):** The main content area showing the details of the selected guideline. It includes a table for "適用区分" (Applicable Classification) and "基準分類" (Standard Classification). The table shows "共" (General) is checked, and "セ" (Security), "本" (Basic), "提" (Guidelines), and "ダ" (Data) are not checked. The "基準分類" is "基礎" (Basic). Below the table, the guideline text is displayed, starting with "1. システムの安全対策を実行に移すために必要な以下の事項を定めた規程を整備することが必要である。 (1) セキュリティポリシー (基本方針)".
- ④ 関連リンク (Related Links):** A section at the bottom titled "<<関連ガイドラインリンク>>" (Related Guidelines Links). It contains a table with three rows:
 

安全対策基準	<a href="#">統4</a>
安全対策基準	<a href="#">統6</a>
システム監査基準	<a href="#">1-1-A</a>

①目次

④関連リンク

## 2. 機能概要

### (2) 検索

- ① 検索条件を入力します。
- ② 検索結果（件数）が表示されます。
- ③ 条件に一致した文書一覧が表示されます。
- ④ 一覧から選択した文書が表示されます。検索キーワードはハイライト表示されます。
- ⑤ 「検索」横の▲・▼で入力エリアの表示/非表示の切替が可能です。

⑤入力エリアの表示/非表示

①検索条件入力

④検索結果（文書）

②検索結果（件数）

③検索結果（一覧）

116件が該当しました。1件目から20件目を表示。

金融機関等コンピュータシステムの安全対策基準・解説書 > 第2編 「金融機関等コンピュータシステムの安全対策基準・解説書」（第10版）について > V. 統制基準 > 1 内部の統制 > (2) 組織体制 > 統5 サイバー攻撃対応態勢を整備すること。

統 5 サイバー攻撃対応態勢を整備すること。

サイバー攻撃への対応のため、サイバー攻撃対応態勢を整備するとともに、手口の高度化及び巧妙化にあわせて見直すこと。

1. サイバー攻撃に伴うシステムの停止及び不正な資金移動に対応するために、未然防止策・事前対策、検知策及び対応策を検討し、態勢を整備することが必要である。  
また、以下に示す例の他に、各金融機関等是有効と考えられるセキュリティ対策について検討することが必要である。

未然防止策・事前対策、検知策及び対応策としては、以下の例がある。

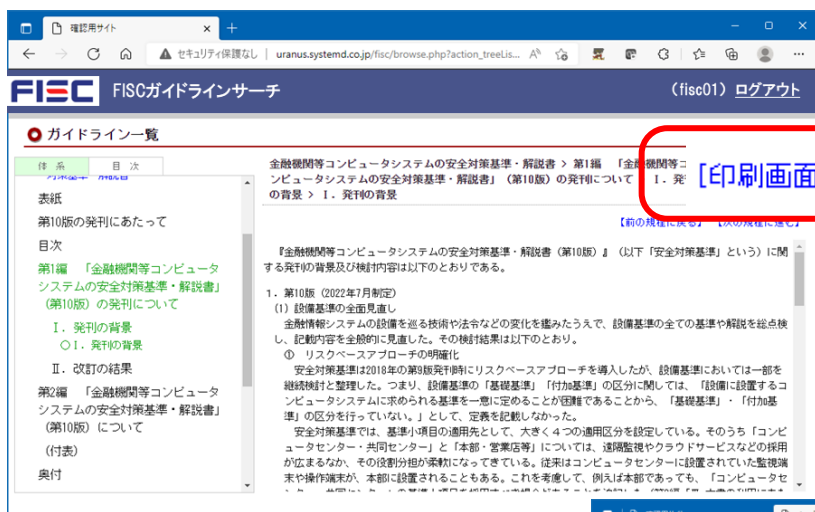
## 2. 機能概要

### (3) 印刷

①印刷をする場合は  
「印刷画面」ボタンを  
押してください。

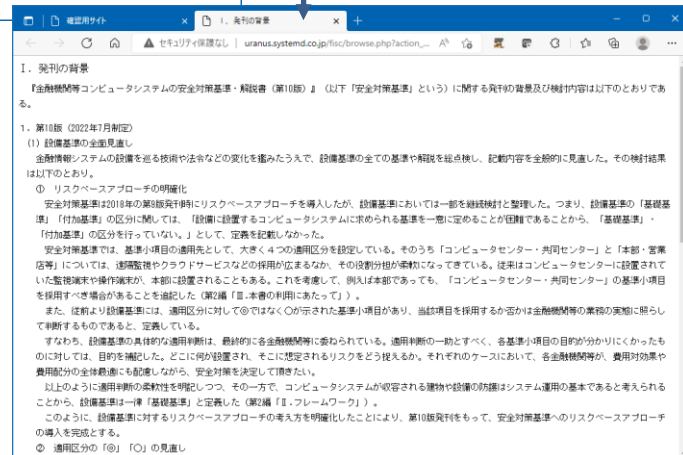

②別タブが開きますの  
でブラウザの印刷機能  
で印刷してください。

➤ 印刷はページ毎に  
行ってください。複  
数のページを一括し  
て印刷することはで  
きません。



①「印刷画面」

②





## 2. 機能概要

### (4) ダウンロード（帳票・関連表等）

- 「改訂内容一覧表」「新旧対照表」「基準項目一覧」等の一覧表をファイルで掲載しています。
- 各ガイドラインの「帳票・関連表等」から必要な帳票をダウンロードの上ご利用ください。

The screenshot shows the FISC website interface. The browser address bar indicates the URL: [https://www4.kitei-kanri.jp/ctr/fisc/browse.php?action\\_treeList&rule=1008&public\\_id=1](https://www4.kitei-kanri.jp/ctr/fisc/browse.php?action_treeList&rule=1008&public_id=1). The page title is 'FISCガイドラインサーチ' (FISC Guidelines Search). The main content area is titled 'ガイドライン一覧' (Guidelines Overview) and shows a table of contents for '金融機関等コンピュータシステムの安全対策基準・解説書' (Security Policy Standards and Explanatory Documents for Financial Institutions Computer Systems). The table of contents includes sections for '表紙' (Cover), '目次' (Table of Contents), '第1編' (Volume 1), '第2編' (Volume 2), '(付表)' (Appendix), and '奥付' (Back Matter). A red box highlights the '帳票・関連表等' (Forms and Related Tables) link under the '奥付' section. The main content area shows a list of related documents, including '全基準項目一覧' (All Standards Item List), '第1編II-2 (改訂内容一覧表)' (Volume 1, Part II-2 (Revision Content List)), '第1編II-3 (新旧対照表)' (Volume 1, Part II-3 (New/Old Comparison Table)), '第2編IV-1 (構成一覧)' (Volume 2, Part IV-1 (Structure List)), and '第2編IV-2 (基準一覧)' (Volume 2, Part IV-2 (Standards List)). A red box highlights the '全基準項目一覧' link. A blue arrow points from the text below to this link.

該当のリンクをクリックしてダウンロードしてください

### 3. 旧ガイドライン検索システムとの機能比較

ガイドライン検索システム		FISCガイドラインサーチ	説明
目次閲覧	→	ガイドライン一覧	
目次項目全選択・全解除	→	全て開く・全て閉じる	
出力対象に追加	→	—	一括印刷、ダウンロードの機能はありません。ページまたはファイル毎に操作して下さい。
文字検索	→	検索	検索対象のガイドラインはプルダウンから選択（全選択またはいずれかひとつ）。
部門別検索（監査基準）	→	帳票・関連表等（要点項目毎チェックポイント一覧）	帳票・関連表等から「要点項目毎チェックポイント一覧」をダウンロードし、部門の選択はExcelのフィルター機能をご利用下さい。
テーマ検索（安全対策基準）	→	帳票・関連表等（全基準項目一覧）	帳票・関連表等から「全基準項目一覧」をダウンロードし、基礎基準/付加基準の選択はExcelのフィルター機能をご利用下さい。
ツール（帳票・関連表等）	→	帳票・関連表等	各ガイドラインの末尾に掲載しています。

## 4. よくあるお問い合わせ

Q	A
FISCガイドラインサーチのサイトにアクセスできません。	FISCガイドラインサーチのサイトはFISCホームページとは別サイトです。社外接続ルールをご確認のうえ、必要に応じてFISCガイドラインサーチのサイトの閲覧許可を社内申請してください。
複数名でIDを利用しても問題ないですか。	同一の企業・団体とその子会社の社員の方であれば利用いただいて問題ありません。また、同時ログイン数などの制約はありません。業務委託先等組織外の第三者の利用はご遠慮ください。
ID・パスワードはFISCホームページ会員専用ページのものとは別ですか。	FISCホームページ会員専用ページのID・パスワードとは別のものになります。ID・パスワードは各社のご担当窓口へお送りしていますのでご確認ください。
ID・パスワードは定期的に変更されますか。	会員の方は1年おきに変更となります。毎年9月にホームページの会員専用サイトのID・パスワードとあわせてご連絡する予定です。非会員の方は購入の翌年末まで同一のID・パスワードでご利用いただけます。有効期間終了後もご利用される場合は再度購入をお願いします。
各種チェックリストのダウンロードは可能ですか。	「帳票・関連表等」からのダウンロードの他にFISCガイドライン検索システムで「テーマ別検索（安全対策基準）と部門検索（システム監査基準）からダウンロードしていたリストのダウンロードが可能です。詳細は本資料9ページをご覧ください。
ガイドライン検索システムの改訂予定を教えてください。	ガイドライン検索システムの提供は終了しています。ガイドラインを参照する際は「FISCガイドラインサーチ」をご利用ください。

## 問い合わせ先

- FISCガイドラインサーチに関するお問い合わせは下記までお願いします。

金融情報システムセンター 監査安全部

TEL : 03-5542-6054

Email : [fisc50@fisc.or.jp](mailto:fisc50@fisc.or.jp)